



# Dati e governamentalità

nella comunicazione della pandemia

Agnese Vardanega  
Lecce 9-10 gennaio 2025



*«il covid-19 sta allo stato  
soluzionista come l'11 settembre  
sta allo stato di sorveglianza»*

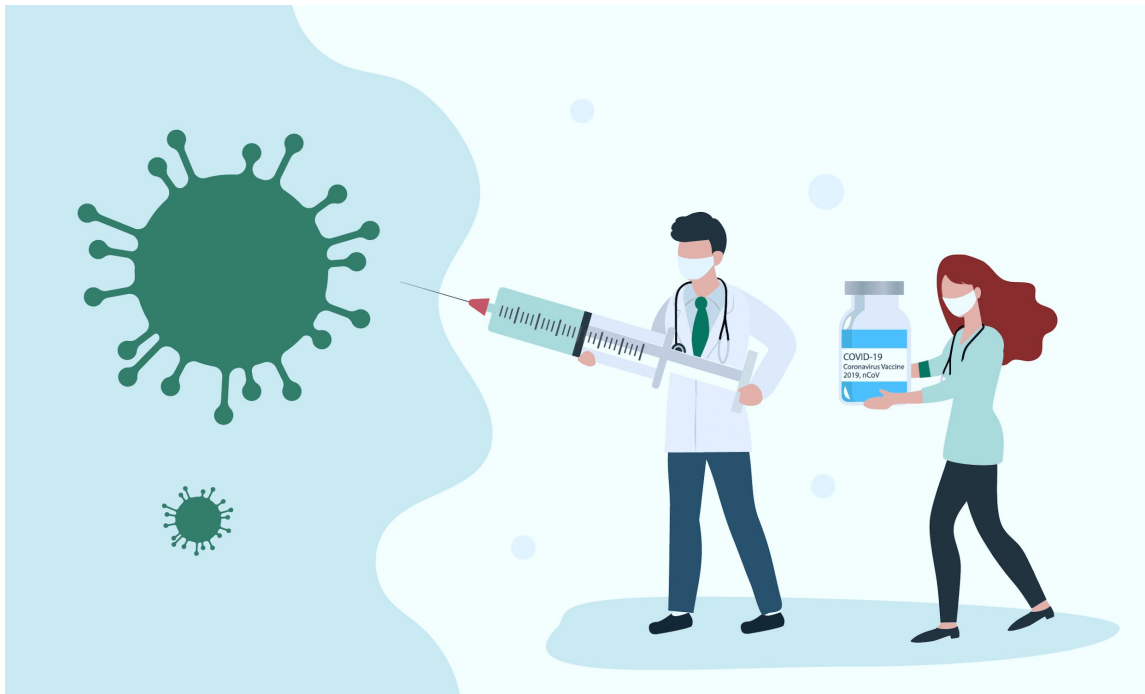
- EVEGENY MOROZOV (13 APRILE 2020, INTERNAZIONALE)

*«La società della trasparenza è una società della sfiducia e del sospetto che, in conseguenza di una fiducia che viene a mancare, si sottomette al controllo.»*

- BYUNG CHUL-HAN (LA SOCIETÀ DELLA TRASPARENZA)

# Soluzionismo

- Il caso di Immuni
- Le critiche al vaccino
- Il ritorno alla «normalità»



# Coronavirus, le stime: ecco quando ci saranno i 'contagi zero' nelle varie regioni. Le ultime? Lombardia e Marche a fine giugno



#zerocontagi

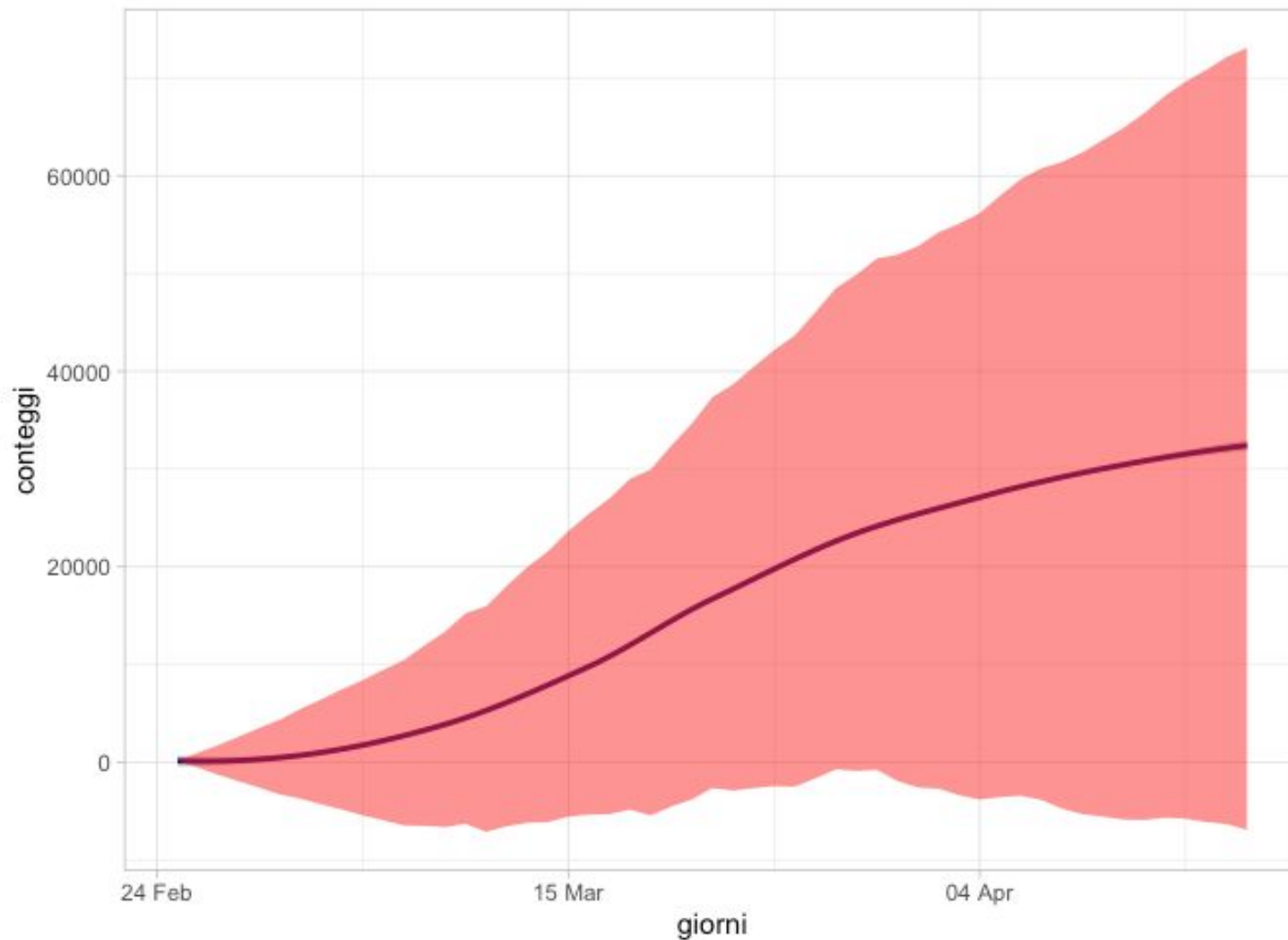
20 aprile

*Le prime saranno Basilicata e Umbria il 21 aprile, seguite da tutto il Sud Italia. Per il Lazio la previsione è del 12 maggio. Veneto e Piemonte il 21. Emilia Romagna e Toscana non ne usciranno "prima della fine di maggio". Il calcolo dell'Osservatorio nazionale della salute non tiene però conto dell'allentamento del lockdown*

*Modelli per prendere decisioni?*

# #zerocontagi

esempio finto tanto per capire



# Coronavirus, nuovo record di guariti: +4.917. Si riducono i nuovi contagi (789) ma i morti sono ancora 242 in 24 ore

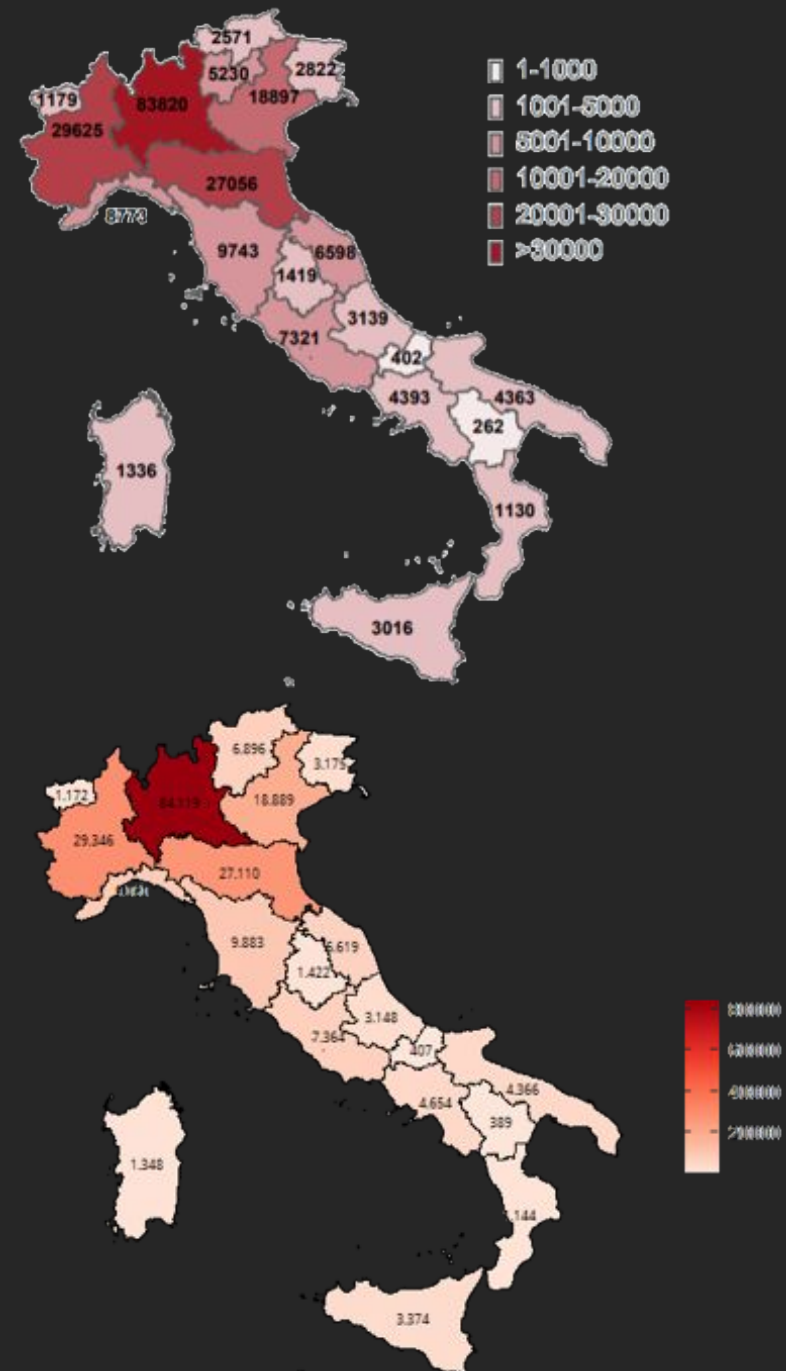
15 MAGGIO 2020 - 17:50

di Redazione



Si conferma il trend in discesa del numero delle persone  
"attualmente positive" a Covid-19: -4.370 da ieri

# #covid19italia



## Società disciplinari (biopolitica)

## Società post-disciplinari dei dati, soluzioniste ... (psicopolitica)

### Potere

Centrale, istituzionale (Stato)

Diffuso, decentralizzato (media, piattaforme, algoritmi, ecc.)

### Controllo, sorveglianza

**Disciplina**, esclusione

**Trasparenza**, profilazione, tecnologie del sé

### Soggetto

Corpo docile, addestrabile, produttivo

Individuo performante, flessibile, adattabile. Si autoproduce.

### Tecnologie

Istituzioni totali, punizione, **dati**

**Dati**, **algoritmi**, self-monitoring

**Misure di contenimento,  
Vaccinazione**

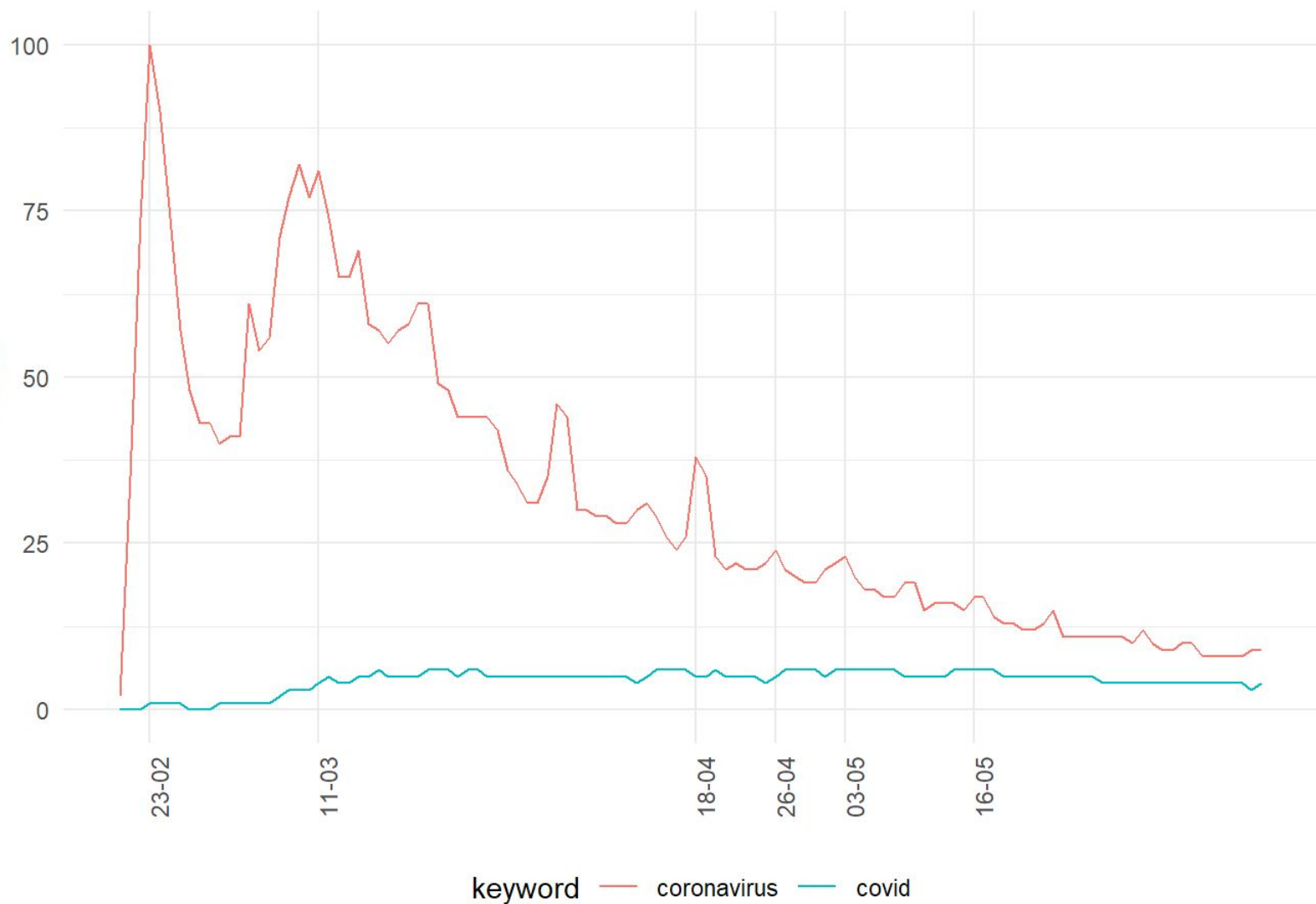
**App di tracciamento, green pass**

# L'ANALISI TESTUALE

---

# L'analisi testuale

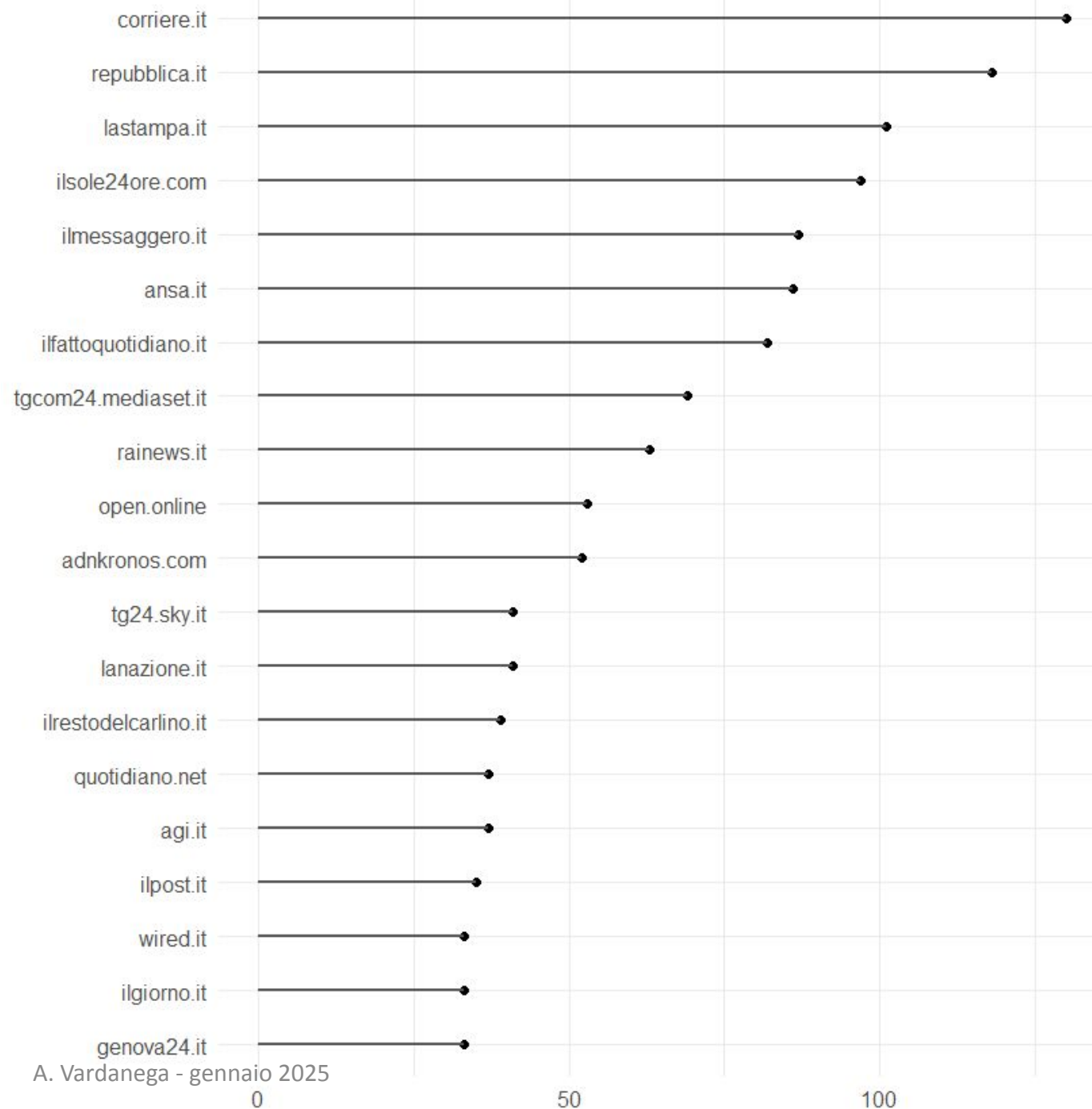
- periodo compreso fra il 22 febbraio e il 15 maggio 2020.
- 2.144 titoli di articoli, rilevati settimanalmente
- 248 testate online (nazionali, locali, televisive)
- 2.641 forme o types



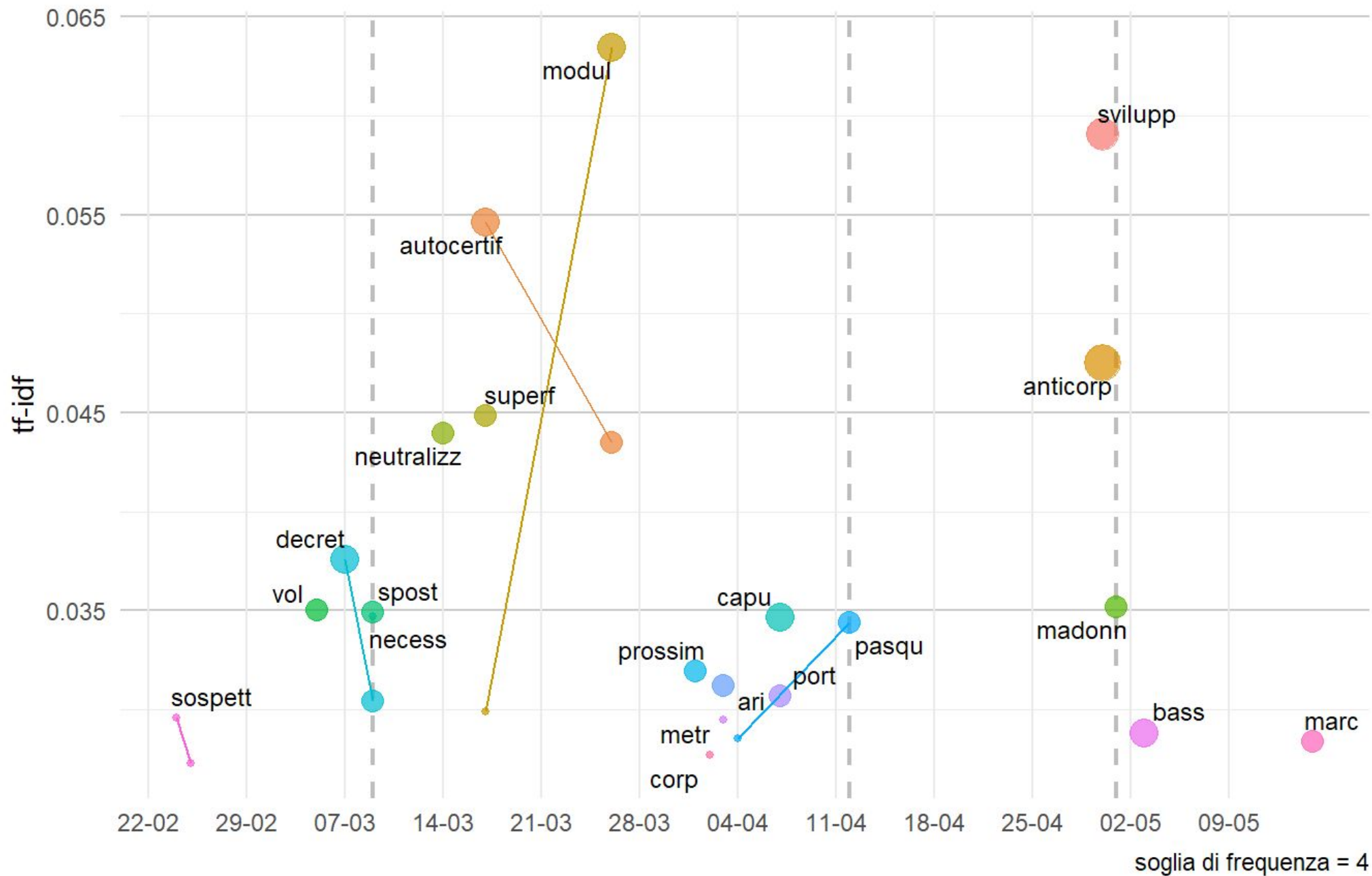
dati: Google Trends

# L'analisi testuale

- periodo compreso fra il 22 febbraio e il 15 maggio 2020.
- 2.144 titoli di articoli, rilevati settimanalmente
- 248 testate online (nazionali, locali, televisive)
- 2.641 forme o types



# Le parole nel tempo

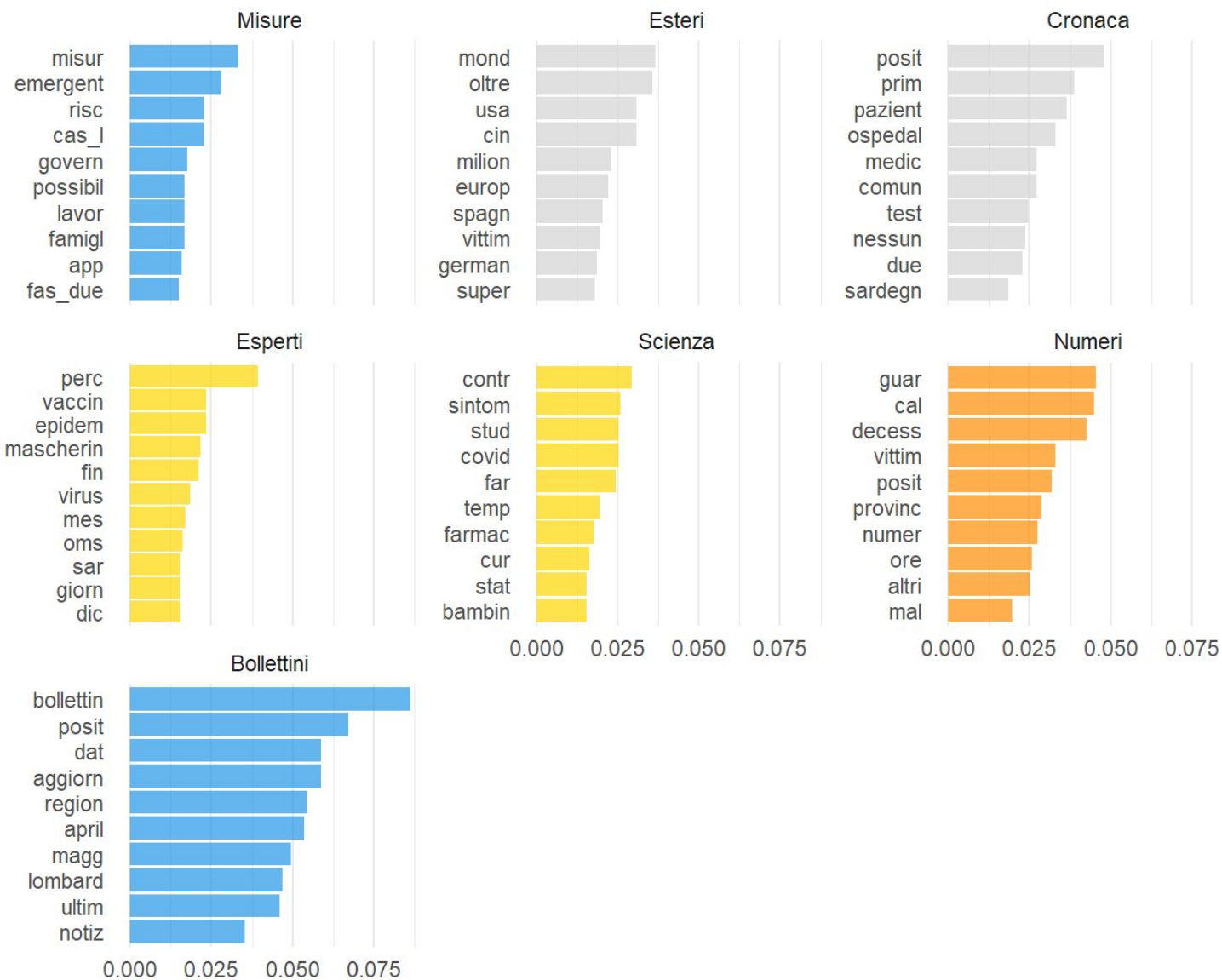


# LDA: i termini nei temi

Un tema è definito come una dimensione latente che organizza il vocabolario di un corpus.

La LDA ricostruisce una distribuzione a posteriori di termini per ciascuno dei temi, ed una di temi per ciascuno dei titoli. I termini sono associati ai temi in termini di probabilità.

Si tratta di una tecnica induttiva, che può dunque essere applicata al nostro campione in chiave esplorativa.

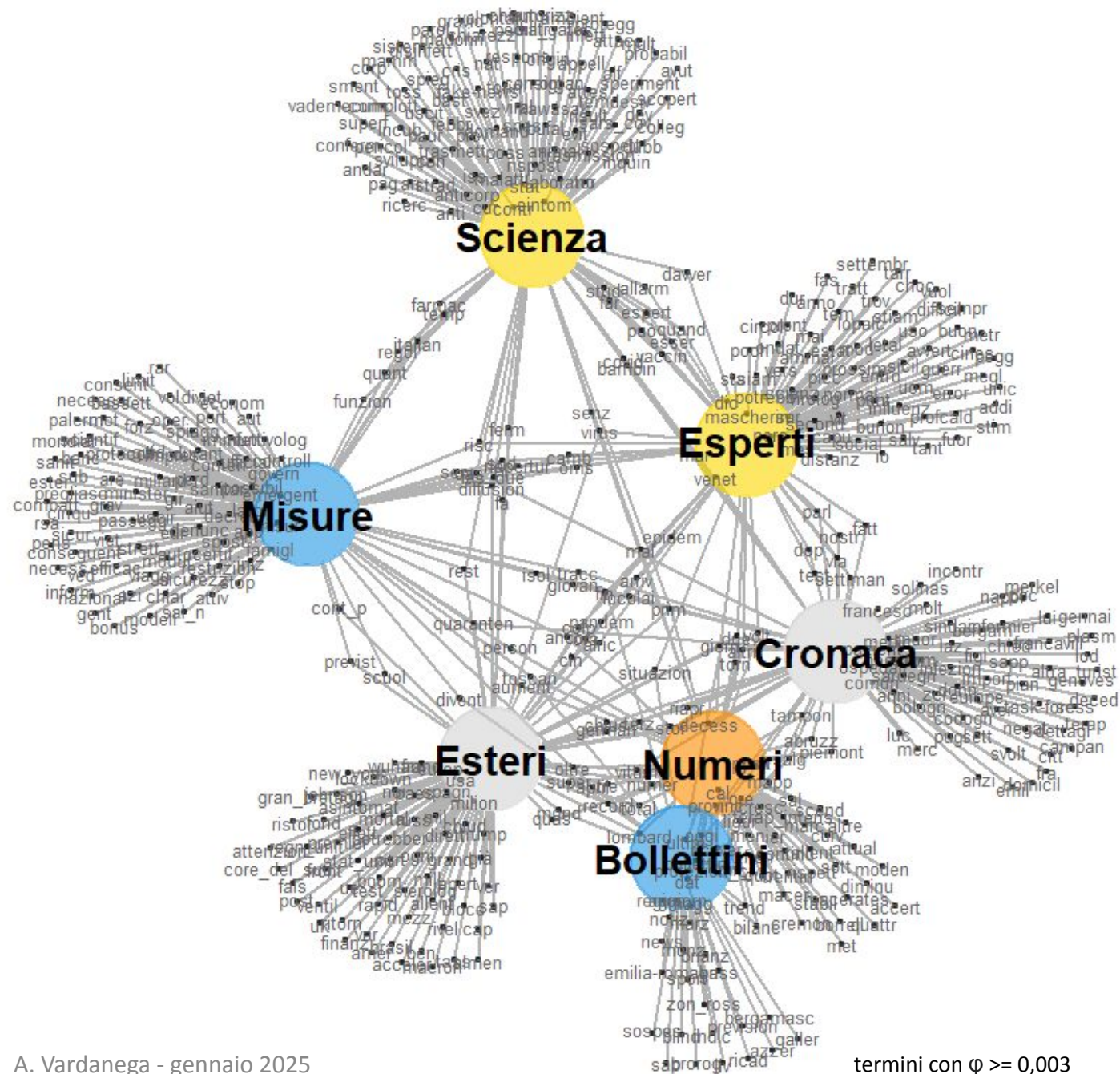


$\phi$

N Termini = 625; N Testi = 2.102

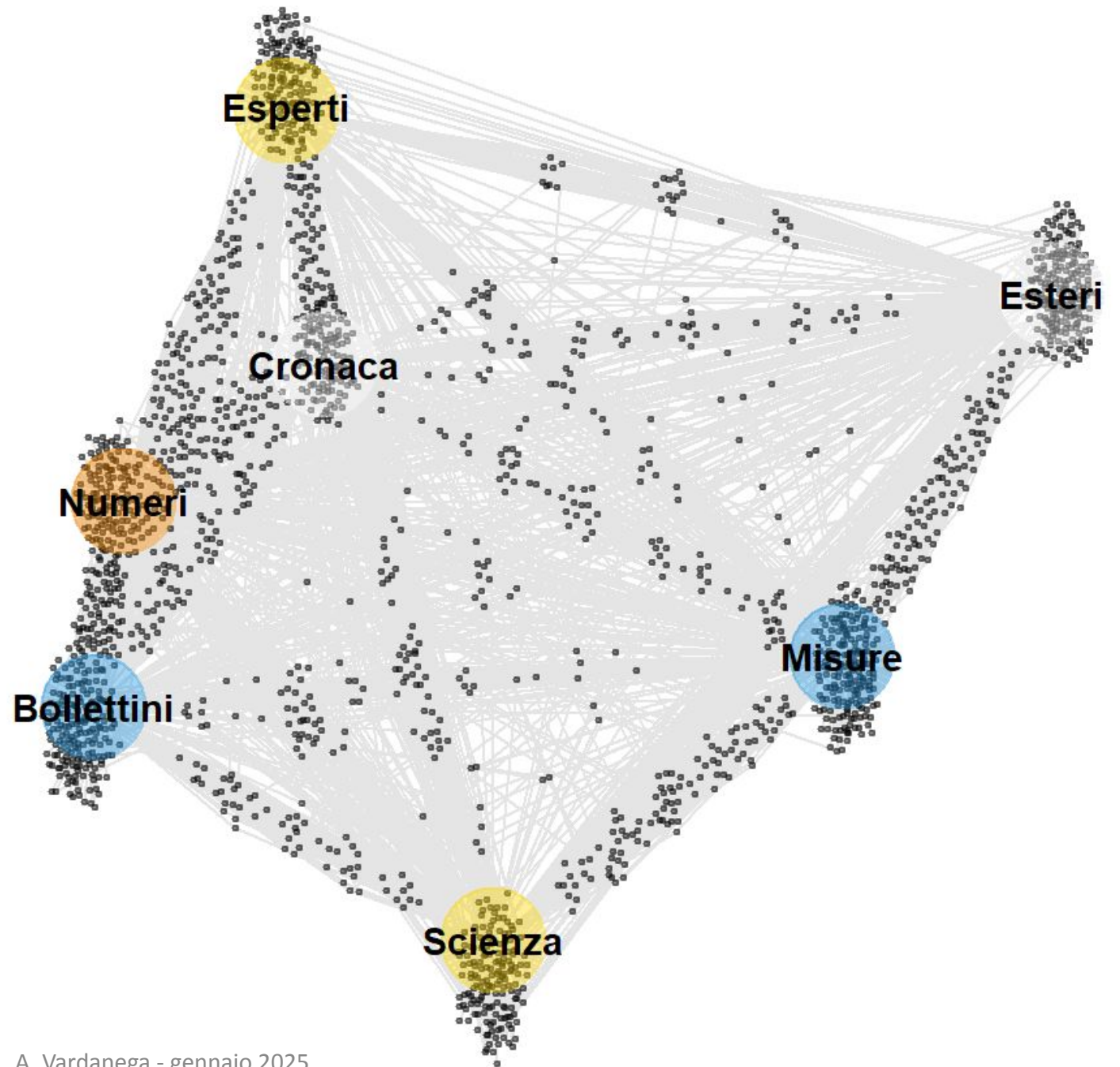
# LDA: network temi-termini

La vicinanza/distanza fra temi rappresentati nel grafo è semantica (dipende dai termini), e può corrispondere o meno alla co-occorrenza dei temi nei titoli.



# LDA: distribuzione dei temi nei documenti

Per lo studio della distribuzione dei temi nel corpus non facciamo riferimento a una classificazione univoca e puntuale dei documenti (come nella cluster), ma a una distribuzione di probabilità per ciascun documento.



# Dai numeri alle polemiche

- Illusione della «trasparenza»
- «Numeri» e contronarrazioni
- Sfiducia nelle istituzioni politiche e scientifiche



# Numeri e contronarrazioni

## *Alcuni dati*

Secondo i comunicati ufficiali, i casi positivi di covid-19 in Italia al 28 ottobre sono in tutto 617.000, di cui guariti 279.000. I decessi sono 38.127 (la cifra si riferisce al numero dei positivi, indipendentemente dalla causa effettiva del decesso). I positivi sono nella grande maggioranza quelli che un tempo si definivano portatori sani (ora si chiamano curiosamente “malati non sintomatici”).

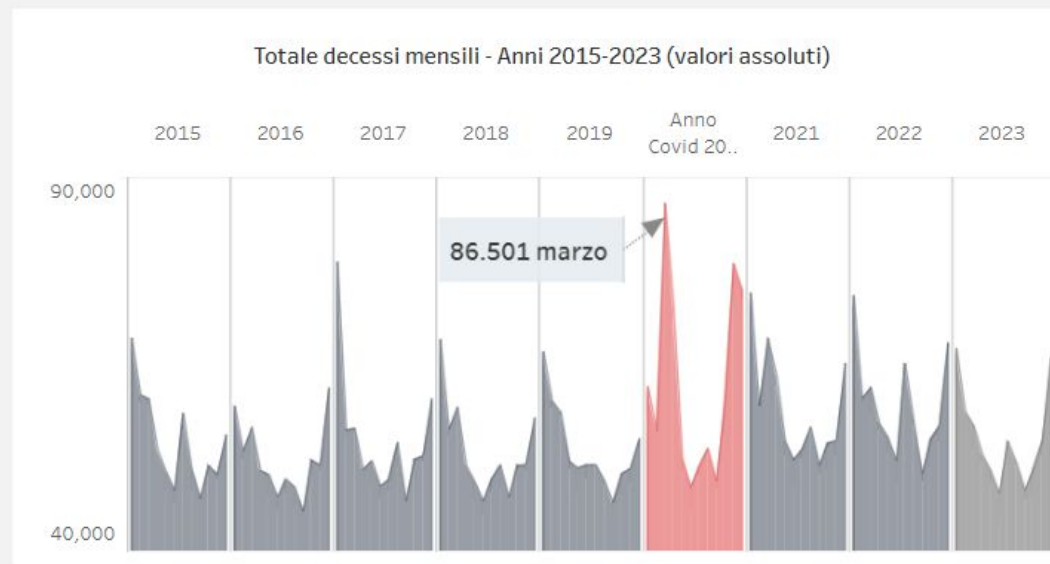
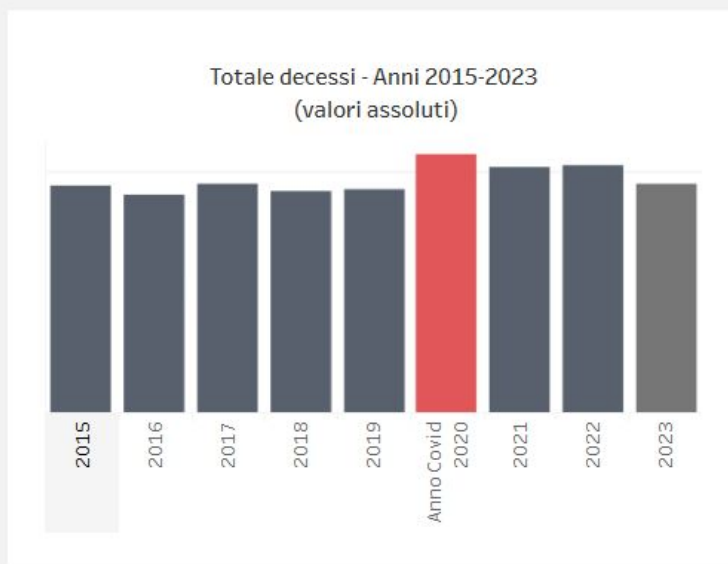
La popolazione italiana è 60.391.000. Nel 2017 sono morte in Italia 650.614 persone (nel 2019, 647.000). I decessi per malattie respiratorie nel 2017 sono stati 53.372. Quelli per malattie cardiovascolari 230.283 (dati ISTAT).

Secondo gli studi scientifici, l'IFR (*Infection fatality rate*, o tasso di mortalità) per il covid-19 è intorno allo 0,6 % (cfr. «Organisms, Journal of biological Sciences», vol. 4, n. 1, 2020, p. 6).

È sulla base di questi dati che le libertà costituzionali sono state sospese, la popolazione è stata terrorizzata, la vita sociale cancellata, la salute mentale e fisica degli uomini gravemente minacciata.

30 ottobre 2020  
Giorgio Agamben

Dati nazionali | **Dati mensili** | Focus 2020 per regione | Focus 2020 per provincia



Per approfondire la consultazione e confrontare i dati per anni, genere e mese utilizzare i filtri a tendina.

**Genere**  
 Totale  
 Femmine  
 Maschi

**Confronta**  
 2020

**Mesi**  
 (All)

**con**  
 Media 2015-2019

### Decessi

2020 **746,146**  
 Media 2015-2019 **645,619**

Variatione (2020, Media 2015-2019)

**148,768**

Variatione percentuale (2020, Media 2015-2019) **15.6 %**

### Variatione percentuale decessi 2020 vs Media 2015-2019 per classe di età



A photograph of two men in dark suits and white face masks shaking hands. They are standing in front of several flags, including the Italian tricolor, the European Union flag, and the flag of the Italian Republic. The background is slightly blurred, focusing on the two men. A small red horizontal bar is visible in the top left corner.

# Sviluppi futuri

- **Ampliamento del periodo considerato, con un focus sull' analisi dei discorsi e degli interventi istituzionali**
  - Analisi quantitativa e qualitativa del «discorso dei numeri»: «indisciplinati»? Rapporto con la scienza e la statistica? Tono: rassicurante, allarmistico, di incertezza, ecc.?
- **Confronto con altri Paesi (analisi della letteratura)**
- **Analisi delle contronarrazioni e del dibattito**
  - Analisi del «discorso dei numeri».